

CVGA – Clinique Vétérinaire du Gour de l'Arche
247 Route d'Angoulême
24000 PERIGUEUX
Tél : 05 53 08 69 01
Fax : 05 53 08 80 52
Vétérinaire testeur : Dr Ludovic Siméon, n°Ordre 17925

Le mardi 19 août 2025

Compte rendu des **Potentiels Evoqués Auditifs (PEA)** réalisés le 19/08/25 concernant le Chat **ABELIA DES AIRES DE MARNES** Maine Coon Femelle né le 11/04/2025 à robe Blanche (yeux bleus) identifié par TRANSPONDEUR n°250269699660255 appartenant à Mme BOSCHE Sandrine demeurant 14 rue de l'Eglise 79600 MARNES

Oreille droite : présence de PEA, à 90 dB HL en stimulation aérienne (cf annexe).

Oreille gauche : présence de PEA, à 90 dB HL en stimulation aérienne (cf annexe).

Conclusion : pas de mise en évidence de surdité ce jour.

A Périgueux,

Dr Ludovic Siméon

CEAV de Médecine interne

CES Hématologie-Biochimie Clinique Animales

Membre correspondant de l'Académie Vétérinaire de France

CLINIQUE VETERINAIRE (SELARL CVGA)
Drs MAZIERE, SIMEON, BONGRAIN
et HENDRIKS (n° ordre 502591)
247 Route d'Angoulême, 24000 PERIGUEUX
Tél : 05 53 08 69 01

NB : l'examen a été réalisé sous sédation (Médétomidine, voie intramusculaire). Les paramètres de mesure sont détaillés en annexe (l'appareil utilisé est un ECHODIA ELIOS®, logiciel ECHOSOFT®). Le placement des électrodes sous-cutanées a été le suivant : V+ sous l'oreille droite, V- sous l'oreille gauche, négative sur le cou, référence sur le vertex du crâne.



Dr. Ludovic SIMEON

CVGA

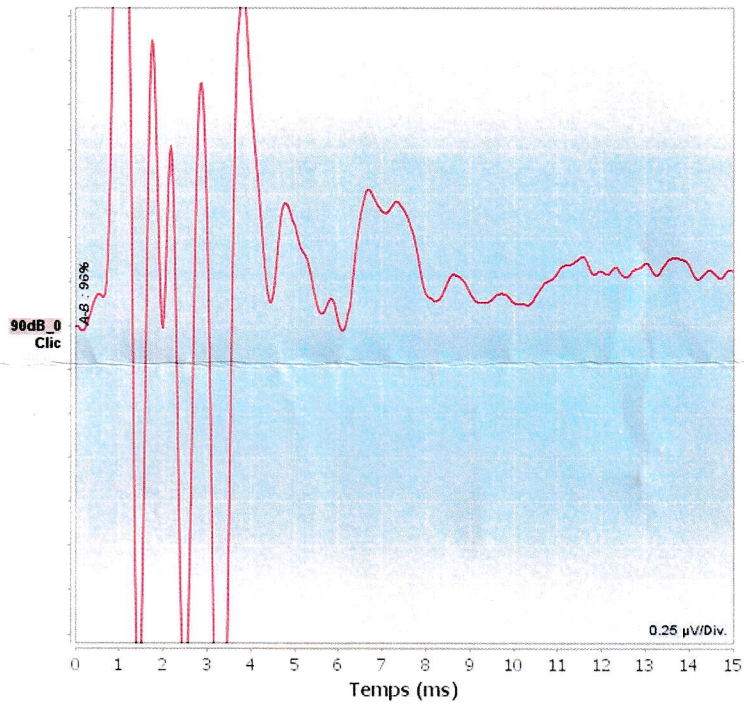
Patient

Abelia 250269699660255 Bosche


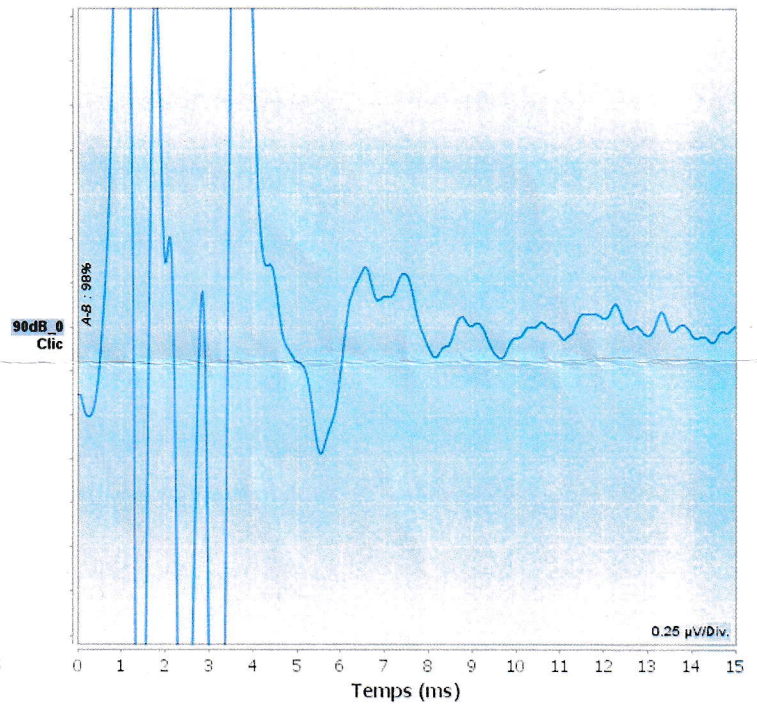
Date de naissance 11 avr. 2025

Date de mesure 19/08/2025 09:16:15

PEA Droit



PEA Gauche



Delta

Notes